

COTAÇÕES AGRÍCOLAS SEMANAL



SEMANA: 6

sexta-feira, 10 de fevereiro de 2017



BOI (contrato 330@) - Em R\$/@

Vencimento	Ajuste Atual	Var. (R\$)	Mínimo	Máximo	Contr. Negoc.	Contr. Abert.	Ajuste Semana Anterior	Vlr. Ajuste por Contrato (R\$)
Esalq a vista	144,93	-0,18					145,11	
fev/17	144,56	0,76	144,00	144,40	97	412	143,80	250,80
mar/17	142,53	-0,09	142,50	142,71	31	384	142,62	-29,70
mai/17	140,90	0,58	140,70	141,39	277	3.865	140,32	191,40
out/17	145,22	0,29	140,70	141,39	277	3.865	144,93	95,70
Total					682	8.526		

MILHO

BM&FBOVESPA - MILHO (contrato 450 sacas de 60kg) - Em R\$/saca

Vencimento	Ajuste Atual	Var. (R\$)	Mínimo	Máximo	Contr. Negoc.	Contr. Abert.	Ajuste Semana Anterior	Vlr. Ajuste por Contrato (R\$)
Esalq a vista	36,57	0,15					36,42	
jan/17	35,01	0,61	34,27	35,30	2.926	7.325	34,40	274,50
mar/17	32,79	0,31	32,30	32,90	733	6.609	32,48	139,50
mai/17	31,76	0,19	0,00	0,00	0	0	31,57	85,50
jun/17	30,75	0,06	30,55	30,95	987	8.555	30,69	27,00
set/17	30,93	0,04	30,31	30,31	1	1	30,89	18,00
Total					2.926	7.325		

CBOT - MILHO (contrato 5.000 Bushel) - Em Us\$/ bushel

Vencimento	Ajuste Atual	Var. (R\$)	Mínimo	Máximo	Contr. Negoc.	Contr. Abert.	Ajuste Semana Anterior	Vlr. Ajuste por Contrato (R\$)
mar/17	3,74	0,09	3,68	3,75	N/A		3,65	450,00
mai/17	3,82	0,10	3,76	3,82	N/A		3,72	500,00
jul/17	3,88	0,09	3,82	3,89	N/A		3,79	450,00
set/17	3,94	0,08	3,88	3,94	N/A		3,86	400,00
dez/17	3,99	0,08	3,94	3,99	N/A		3,91	400,00
mar/18	4,07	0,07	4,02	4,07	N/A		4,00	350,00
mai/18	4,10	0,07	4,07	4,10	N/A		4,03	350,00
total					0			

COTAÇÕES AGRÍCOLAS SEMANAL



sexta-feira, 10 de fevereiro de 2017



CAFÉ

BM&FBOVESPA - ICF - CAFÉ ARÁBICA 4/5* (contrato 100 sacas de 60kg) - Em Us\$/saca

Vencimento	Ajuste Atual	Var. (R\$)	Mínimo	Máximo	Contr. Negoc.	Contr. Abert.	Ajuste Semana Anterior	Vlr. Ajuste por Contrato (R\$)
mar/17	174,00	-1,50	173,00	175,75	225	2.060	175,50	-150,00
set/17	183,20	-0,90	183,50	185,50	113	3.220	184,10	-90,00
dez/17	188,35	-0,85	0,00	0,00	0	192	189,20	-85,00
Total					338	5.472		



CAFÉ

NYBOT - CAFÉ ARÁBICA (37,5 LBPS/contrato) - Em Lbps/contrato

Vencimento	Ajuste Atual	Var. (R\$)	Mínimo	Máximo	Contr. Negoc.	Contr. Abert.	Ajuste Semana Anterior	Vlr. Ajuste por Contrato (R\$)
mar/17	145,75	-0,50	144,80	146,85	N/A		146,25	-18,75
mai/17	148,10	-0,60	147,20	149,20	N/A		148,70	-22,50
jul/17	150,45	-0,60	149,45	151,45	N/A		151,05	-22,50
set/17	152,65	-0,70	151,65	153,65	N/A		153,35	-26,25
dez/17	155,90	-0,65	155,00	156,85	N/A		156,55	-24,38
mar/18	158,80	-0,65	158,80	159,50	N/A		159,45	-24,37
Total					0			

LIFFE - CAFÉ ROBUSTA (1 TON. MÉTRICA/contrato) - Em US\$/contrato

Vencimento	Ajuste Atual	Var. (R\$)	Mínimo	Máximo	Contr. Negoc.	Contr. Abert.	Ajuste Semana Anterior	Vlr. Ajuste por Contrato (R\$)
mar/17	2.127,00	-50,00	N/A	N/A	N/A	N/A	2.177,00	-1.875,00
mai/17	2.159,00	-38,00	N/A	N/A	N/A	N/A	2.197,00	-1.425,00
jun/17	2.171,00	-37,00	N/A	N/A	N/A	N/A	2.208,00	-1.387,50
set/17	2.180,00	-32,00	N/A	N/A	N/A	N/A	2.212,00	-1.200,00
Total					0			

COTAÇÕES AGRÍCOLAS

COTAÇÕES AGRÍCOLAS SEMANAL



sexta-feira, 10 de fevereiro de 2017



SOJA

BM&FBOVESPA - SOJA (contrato 450 sacas de 60kg) - Em Us\$/saca

Vencimento	Ajuste Atual	Var. (R\$)	Mínimo	Máximo	Contr. Negoc.	Contr. Abert.	Ajuste Semana Anterior	Vlr. Ajuste por Contrato (R\$)
Esalq a vista	24,10	0,21					23,89	
nov/16	22,89	0,69	0,00	0,00	N/A	N/A	22,20	310,50
mai/17	0,00	-22,34	0,00	0,00	N/A	N/A	22,34	-10.053,00
Total					0	0		

CBOT - SOJA (contrato 5000 bushel) - Em Us\$/bushel

Vencimento	Ajuste Atual	Var. (R\$)	Mínimo	Máximo	Contr. Negoc.	Contr. Abert.	Ajuste Semana Anterior	Vlr. Ajuste por Contrato (R\$)
dez/16	10,59	0,32	10,47	10,63	N/A		10,27	1.600,00
jan/17	10,70	0,33	10,58	10,74	N/A		10,37	1.650,00
fev/17	10,77	0,32	10,66	10,81	N/A		10,45	1.600,00
mar/17	10,74	0,31	10,64	10,78	N/A		10,43	1.550,00
abr/17	10,52	0,26	10,46	10,55	N/A		10,26	1.300,00
mai/17	10,30	0,21	10,23	10,34	N/A		10,09	1.050,00
jan/18	10,33	0,18	10,27	10,37	N/A		10,15	900,00
Total					0			

CBOT - FARELO DE SOJA* (contrato 100 toneladas curtas) - em Us\$/Tonelada curta

Vencimento	Ajuste Atual	Var. (R\$)	Mínimo	Máximo	Contr. Negoc.	Contr. Abert.	Ajuste Semana Anterior	Vlr. Ajuste por Contrato (R\$)
mar/17	342,10	10,50	337,20	343,90	N/A		331,60	-1.050,00
mai/17	346,50	11,20	341,50	348,10	N/A		335,30	-1.120,00
Total					0			

BM&FBOVESPA - DÓLAR FUTURO - US\$50.000,00 por contrato (em R\$/US\$1.000,00)

Vencimento	Ajuste Atual	Var. (R\$)	Mínimo	Máximo	Contr. Negoc.	Contr. Abert.	Ajuste Semana Anterior	Vlr. Ajuste por Contrato (R\$)
mar/17	3.123,67	-8,22	0,00	0,00	N/A	N/A	3.131,89	-411,25
abr/17	3.151,09	-8,73	0,00	0,00	N/A	N/A	3.159,82	-436,40
mai/17	3.171,27	-8,83	0,00	0,00	N/A	N/A	3.180,10	-441,40
jun/17	3.195,56	-9,38	0,00	0,00	N/A	N/A	3.204,95	-469,05
jul/17	3.217,59	-10,49	0,00	0,00	N/A	N/A	3.228,08	-524,50
ago/17	3.238,14	-10,29	0,00	0,00	N/A	N/A	3.248,43	-514,40
set/17	3.261,50	-10,85	0,00	0,00	N/A	N/A	3.272,36	-542,70
out/17	3.279,03	-10,59	0,00	0,00	N/A	N/A	3.289,63	-529,70
nov/17	3.297,82	-10,32	0,00	0,00	N/A	N/A	3.308,14	-516,20
jan/17	3.332,72	-10,80	0,00	0,00	N/A	N/A	3.343,52	-540,05
abr/17	3.387,78	-10,03	0,00	0,00	N/A	N/A	3.397,81	-501,30
jul/17	3.441,19	-11,76	0,00	0,00	N/A	N/A	3.452,96	-588,15
out/17	3.497,05	-12,31	0,00	0,00	N/A	N/A	3.509,35	-615,25
Total					0	0		

Indicador de Preço Disponível ESALQ/BM&FBOVESPA

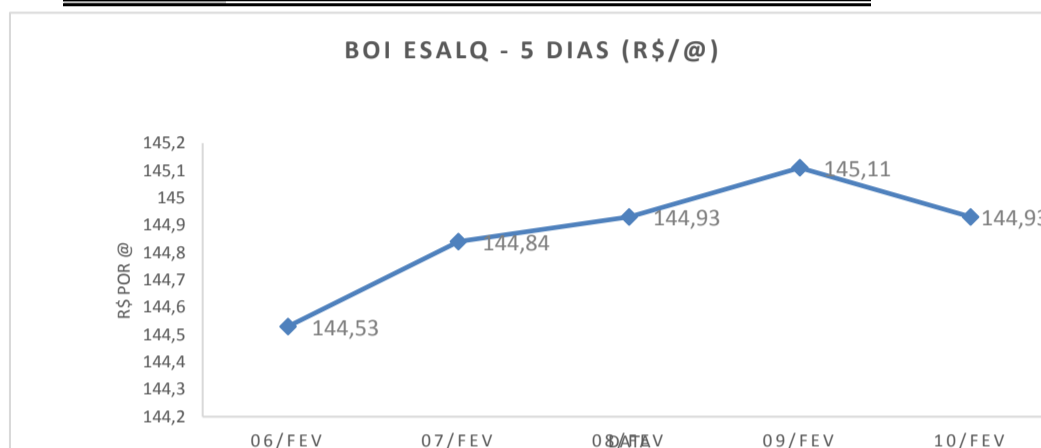


sexta-feira, 10 de fevereiro de 2017



BOI - Indicador de Preço Disponível do Boi Gordo ESALQ/BM&FBOVESPA - Estado de São Paulo

Data	A vista R\$/@	Média das últimas 5 cotações	Preço Máximo a vista R\$/@	Preço mínimo a vista R\$/@
06/fev	144,53	145,42	144,55	144,46
07/fev	144,84	145,23	145,68	144,33
08/fev	144,93	145,06	146,13	144,37
09/fev	145,11	144,97	146,68	144,37
10/fev	144,93	144,87	145,82	144,38



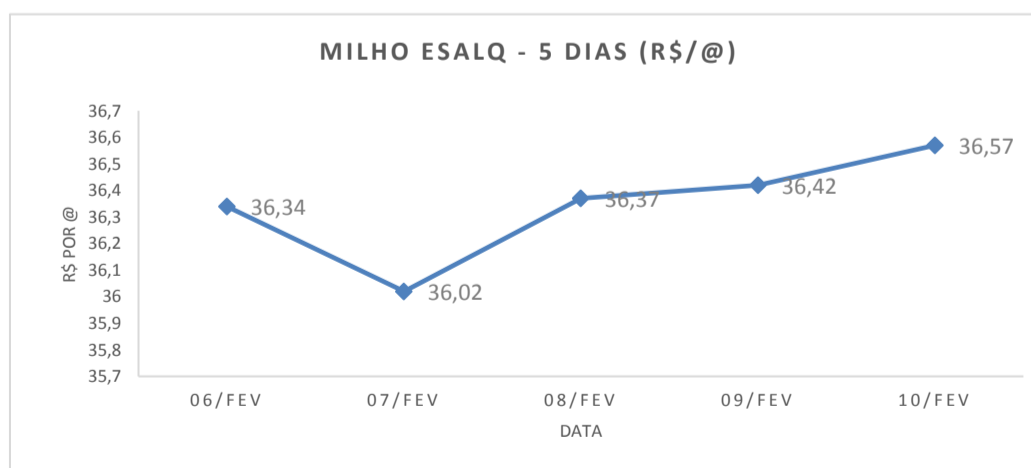
BEZERRO - Indicador de Preço Disponível do Bezerro Esalq/BM&FBOVESPA - Estado de Mato Grosso do Sul

	0	0	0	0	0	0	0
06/fev	1205,26	1213,16	215,50	5,59	1,44	1271,45	1164,32
07/fev	1206,79	1208,91	209,33	5,77	1,44	1262,13	1131,00
08/fev	1206,79	1204,62	209,33	5,77	1,44	1262,13	1131,00
09/fev	1205,26	1205,87	209,00	5,77	1,44	1260,12	1134,11
10/fev	1214,01	1207,62	221,67	5,48	1,44	1336,49	1150,10



MILHO - Indicador de Preço Disponível do Milho ESALQ/BM&FBOVESPA - Campinas - São Paulo

Data	A vista R\$/60 Kg	A prazo R\$/60 Kg	Prazo médio de pagamento (dias)	Média das últimas 3 cotações	Taxa Referencial de DI/CETIP
06/fev	36,34	36,84	28,70	36,23	1,4427
07/fev	36,02	36,52	28,66	36,26	1,4427
08/fev	36,37	36,87	28,18	36,24	1,4427
09/fev	36,42	36,88	26,17	36,27	1,4427
10/fev	36,57	37,07	28,20	36,45	1,4427



COTAÇÕES AGRÍCOLAS

Indicador de Preço Disponível

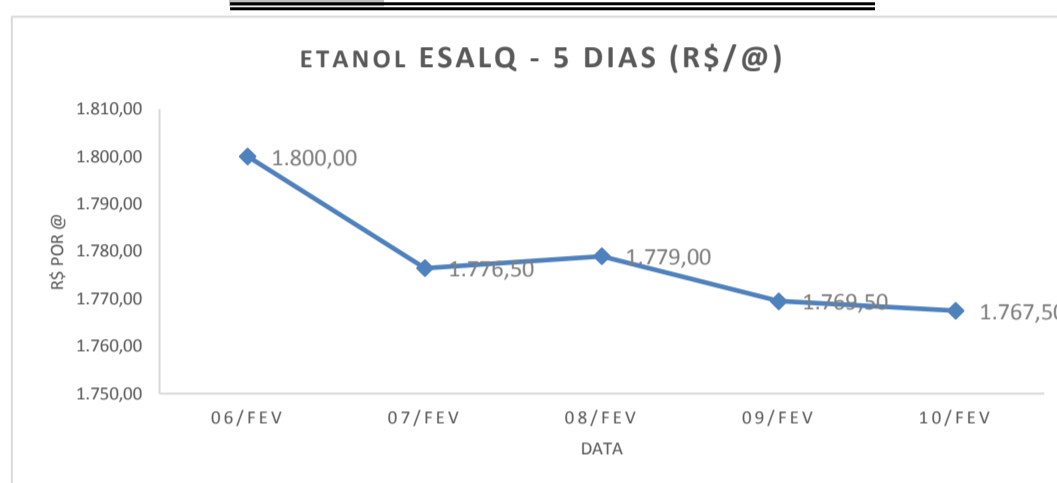
ESALQ/BM&FBOVESPA



sexta-feira, 10 de fevereiro de 2017

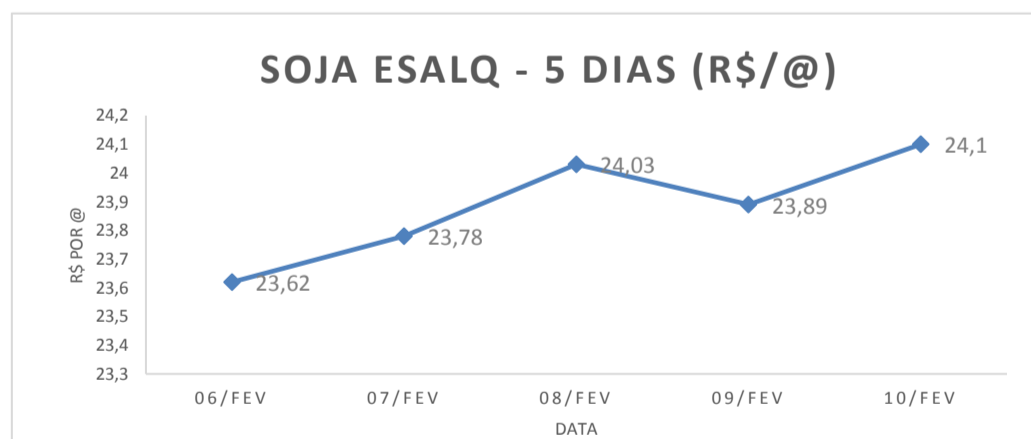
ETANOL - Indicador de Preço Disponível do ETANOL HIDRATADO ESALQ/BM&FBOVESPA - Paulínia /SP

Data	A vista R\$/m3	Média das últimas 5 cotações R\$/m3	Taxa Referencial DI/CETIP
06/fev	1800,00	1803,00	1,44
07/fev	1776,50	1797,50	1,44
08/fev	1779,00	1792,00	1,44
09/fev	1769,50	1785,50	1,44
10/fev	1767,50	1778,50	1,44



SOJA - Indicador de Preço Disponível do SOJA ESALQ/BM&FBOVESPA - Paranaguá - Estado do Paraná

Data	A vista US\$/saca	Média das últimas três cotações US\$/saca	Taxa referencial de DI/CETIP
06/fev	23,62	23,66	1,44
07/fev	23,78	23,70	1,44
08/fev	24,03	23,81	1,44
09/fev	23,89	23,90	1,44
10/fev	24,10	24,01	1,44



SUÍNO - Terminado Cif Frigorífico São Paulo - Fonte: JOX

Data	A vista R\$/@ MINÍMO	A vista R\$/@ MÁXIMO	Média R\$/@	Média das últimas cinco cotações R\$/@
06/fev	88,00	92,00	90,00	90,00
07/fev	93,00	96,00	94,50	92,25
08/fev	93,00	96,00	94,50	93,00
09/fev	95,00	98,00	96,50	93,88
10/fev	95,00	98,00	96,50	94,40

COTAÇÕES AGRÍCOLAS

**13/02/2017**

[14:27 Suzano vai aumentar preço do celulose para a China](#)

[14:08 Conab inicia fiscalização de estoques públicos](#)

[08:20 Na Embrapa Soja, Maggi promete trabalhar por mais investimento em pesquisa](#)

10/02/2017

[18:21 China deve aumentar supervisão sobre setor de sementes e lavouras transgênicas](#)

[16:56 Bolívia identifica gafanhoto-migratório em cultivos e Paraguai acende estado de alerta](#)

[13:01 Presidente da ABCZ, Carlos Viacava, renuncia ao cargo de vice-presidente da ABCZ](#)

[10:08 No Paraguai, principais produtos da agricultura familiar sofrem drástica diminuição](#)

[07:48 Rússia mantém promessa de manutenção de fluxo de comércio de grãos e carnes do Brasil](#)

[07:38 Índice de confiança do agronegócio recua 1,9 ponto no 4º tri, para 104,4 pontos](#)

[07:17 Governo do MT firma acordo com produtores para tentar diminuir crimes no campo](#)

09/02/2017

[15:08 Preços do açúcar voltam a subir nas bolsas internacionais](#)

[14:58 Empresas do MT investirão R\\$ 1 mi em segurança no campo](#)

[14:25 Faturamento da Show Rural vai passar de R\\$ 1,5 bilhão](#)

[10:24 Recursos para Garantia de Preço ao trigo tem taxa semelhante à do crédito rural](#)

[07:42 Na Rússia, Novacki intensifica relações comerciais do agronegócio](#)

08/02/2017

[15:21 Curso de capacitação profissional para amostradores de sementes](#)

[15:03 Mato Grosso tem queda de 19% na produção de peixe](#)

[14:55 Andaterra propõe antecipação do Plano Safra 2017/18 ao ministro Blairo Maggi](#)

[14:54 Inflação de janeiro recua 6% em 12 meses](#)

[11:25 China diz que aumento de tarifas pelos Estados Unidos não tem sentido](#)

[10:35 Syngenta diz que dinheiro para a ChemChina comprá-la está garantido](#)

[10:12 Matopiba vai discutir Plano Agrícola e Pecuário da Safra 2017/2018](#)

[08:11 Registro de produtos fitossanitários no Brasil: necessidade de agilização](#)

[08:00 Incra destina fazenda de 2,5 mil hectares em MT para reforma agrária](#)

[07:24 Produção de cacau no Brasil cai 34% por seca](#)

[07:14 Na Folha: Peixe rende mais que soja e milho para produtor](#)

07/02/2017

[14:59 Lucro da ADM cai 41% no 4º tri e fica abaixo de estimativas de analistas](#)

[07:17 Safra cheia deve impulsionar venda de máquinas agrícolas, diz Anfavea](#)

[07:07 Fundação busca melhor técnica de plantio para cada tipo de solo](#)

Fonte: site Notícias Agrícolas - www.noticiasagricolas.com.br

DISCLAIMER

Este documento foi elaborado pela Agropecuária AH e tem como único propósito fornecer informações aos parceiros, fornecedores, clientes e equipe AH.

Este documento não constitui oferta ou solicitação de compra ou venda de qualquer ativo financeiro.

As informações contidas neste documento são consideradas confiáveis na data da sua divulgação e foram obtidas de fontes públicas consideradas confiáveis.

Acesse o nosso site:

www.AGROPECUARIAAH.agr.br



Fone: +55 (67) 3546-1467
Fazenda Córrego Azul
Brasilândia / MS