

COTAÇÕES AGRÍCOLAS SEMANAL



SEMANA: 8

sexta-feira, 24 de fevereiro de 2017



BOI (contrato 330@) - Em R\$/@

Vencimento	Ajuste Atual	Var. (R\$)	Mínimo	Máximo	Contr. Negoc.	Contr. Abert.	Ajuste Semana Anterior	Vlr. Ajuste por Contrato (R\$)
Esalq a vista	145,01	0,23					144,78	
fev/17	144,87	0,60	144,70	144,85	35	701	144,27	198,00
mar/17	142,21	0,42	141,60	142,60	32	888	141,79	138,60
mai/17	140,86	0,44	140,65	141,00	326	4.491	140,42	145,20
out/17	144,50	0,25	140,65	141,00	326	4.491	144,25	82,50
Total					719	10.571		

MILHO

BM&FBOVESPA - MILHO (contrato 450 sacas de 60kg) - Em R\$/saca

Vencimento	Ajuste Atual	Var. (R\$)	Mínimo	Máximo	Contr. Negoc.	Contr. Abert.	Ajuste Semana Anterior	Vlr. Ajuste por Contrato (R\$)
Esalq a vista	36,10	0,00					36,10	
jan/17	34,55	0,42	34,41	34,89	860	6.824	34,13	189,00
mar/17	30,95	-0,25	30,86	31,18	663	7.572	31,20	-112,50
mai/17	30,33	-0,40	0,00	0,00	0	0	30,73	-180,00
jun/17	29,70	-0,55	29,35	29,85	1.310	10.317	30,25	-247,50
set/17	29,87	-0,56	29,70	29,86	129	324	30,43	-252,00
Total					860	6.824		

CBOT - MILHO (contrato 5.000 Bushel) - Em Us\$/ bushel

Vencimento	Ajuste Atual	Var. (R\$)	Mínimo	Máximo	Contr. Negoc.	Contr. Abert.	Ajuste Semana Anterior	Vlr. Ajuste por Contrato (R\$)
mar/17	3,64	-0,04	3,62	3,66	N/A		3,68	-200,00
mai/17	3,70	-0,05	3,69	3,73	N/A		3,75	-250,00
jul/17	3,78	-0,04	3,76	3,81	N/A		3,82	-200,00
set/17	3,84	-0,04	3,83	3,86	N/A		3,88	-200,00
dez/17	3,91	-0,03	3,89	3,93	N/A		3,94	-150,00
mar/18	3,99	-0,03	3,98	4,01	N/A		4,02	-150,00
mai/18	4,02	-0,03	4,01	4,04	N/A		4,05	-150,00
total					0			

COTAÇÕES AGRÍCOLAS SEMANAL



sexta-feira, 24 de fevereiro de 2017



CAFÉ

BM&FBOVESPA - ICF - CAFÉ ARÁBICA 4/5* (contrato 100 sacas de 60kg) - Em Us\$/saca

Vencimento	Ajuste Atual	Var. (R\$)	Mínimo	Máximo	Contr. Negoc.	Contr. Abert.	Ajuste Semana Anterior	Vlr. Ajuste por Contrato (R\$)
mar/17	170,60	-1,90	169,00	176,00	77	601	172,50	-190,00
set/17	180,75	-4,35	180,45	185,85	313	4.491	185,10	-435,00
dez/17	185,75	-4,40	0,00	0,00	0	192	190,15	-440,00
Total					390	5.284		



CAFÉ

NYBOT - CAFÉ ARÁBICA (37,5 LBPS/contrato) - Em Lbps/contrato

Vencimento	Ajuste Atual	Var. (R\$)	Mínimo	Máximo	Contr. Negoc.	Contr. Abert.	Ajuste Semana Anterior	Vlr. Ajuste por Contrato (R\$)
mar/17	144,40	-3,40	143,65	148,45	N/A		147,80	-127,50
mai/17	146,25	-3,30	145,40	150,95	N/A		149,55	-123,75
jul/17	148,50	-3,30	147,80	153,10	N/A		151,80	-123,75
set/17	150,80	-3,30	150,20	155,40	N/A		154,10	-123,75
dez/17	153,95	-3,30	153,35	158,45	N/A		157,25	-123,75
mar/18	156,95	-3,30	156,80	161,30	N/A		160,25	-123,75
Total					0			

LIFFE - CAFÉ ROBUSTA (1 TON. MÉTRICA/contrato) - Em US\$/contrato

Vencimento	Ajuste Atual	Var. (R\$)	Mínimo	Máximo	Contr. Negoc.	Contr. Abert.	Ajuste Semana Anterior	Vlr. Ajuste por Contrato (R\$)
mar/17	2.090,00	-60,00	N/A	N/A	N/A	N/A	2.150,00	-2.250,00
mai/17	2.122,00	-55,00	N/A	N/A	N/A	N/A	2.177,00	-2.062,50
jun/17	2.138,00	-53,00	N/A	N/A	N/A	N/A	2.191,00	-1.987,50
set/17	2.146,00	-45,00	N/A	N/A	N/A	N/A	2.191,00	-1.687,50
Total					0			

COTAÇÕES AGRÍCOLAS

COTAÇÕES AGRÍCOLAS SEMANAL



sexta-feira, 24 de fevereiro de 2017



SOJA

BM&FBOVESPA - SOJA (contrato 450 sacas de 60kg) - Em Us\$/saca

Vencimento	Ajuste Atual	Var. (R\$)	Mínimo	Máximo	Contr. Negoc.	Contr. Abert.	Ajuste Semana Anterior	Vlr. Ajuste por Contrato (R\$)
Esalq a vista	23,12	-0,34					23,46	
nov/16	21,91	-0,41	0,00	0,00	N/A	N/A	22,32	-184,50
mai/17	0,00	-22,49	0,00	0,00	N/A	N/A	22,49	-10.120,50
Total					0	0		

CBOT - SOJA (contrato 5000 bushel) - Em Us\$/bushel

Vencimento	Ajuste Atual	Var. (R\$)	Mínimo	Máximo	Contr. Negoc.	Contr. Abert.	Ajuste Semana Anterior	Vlr. Ajuste por Contrato (R\$)
dez/16	10,13	-0,19	10,09	10,16	N/A		10,32	-950,00
jan/17	10,24	-0,19	10,20	10,27	N/A		10,43	-950,00
fev/17	10,33	-0,19	10,29	10,36	N/A		10,52	-950,00
mar/17	10,33	-0,18	10,29	10,36	N/A		10,51	-900,00
abr/17	10,19	-0,14	10,14	10,20	N/A		10,33	-700,00
mai/17	10,07	-0,11	10,00	10,08	N/A		10,18	-550,00
jan/18	10,11	-0,11	10,05	10,12	N/A		10,22	-550,00
Total					0			

CBOT - FARELO DE SOJA* (contrato 100 toneladas curtas) - em Us\$/Tonelada curta

Vencimento	Ajuste Atual	Var. (R\$)	Mínimo	Máximo	Contr. Negoc.	Contr. Abert.	Ajuste Semana Anterior	Vlr. Ajuste por Contrato (R\$)
mar/17	331,30	-8,30	328,40	332,20	N/A		339,60	830,00
mai/17	335,70	-8,20	332,80	336,60	N/A		343,90	820,00
Total					0			

BM&FBOVESPA - DÓLAR FUTURO - US\$50.000,00 por contrato (em R\$/US\$1.000,00)

Vencimento	Ajuste Atual	Var. (R\$)	Mínimo	Máximo	Contr. Negoc.	Contr. Abert.	Ajuste Semana Anterior	Vlr. Ajuste por Contrato (R\$)
mar/17	3.099,30	0,33	0,00	0,00	N/A	N/A	3.098,97	16,40
abr/17	3.136,53	10,97	0,00	0,00	N/A	N/A	3.125,56	548,60
mai/17	3.156,14	11,10	0,00	0,00	N/A	N/A	3.145,04	555,05
jun/17	3.186,60	16,91	0,00	0,00	N/A	N/A	3.169,69	845,25
jul/17	3.202,37	10,23	0,00	0,00	N/A	N/A	3.192,14	511,65
ago/17	3.222,40	9,42	0,00	0,00	N/A	N/A	3.212,99	470,80
set/17	3.244,64	8,97	0,00	0,00	N/A	N/A	3.235,66	448,75
out/17	3.262,10	8,85	0,00	0,00	N/A	N/A	3.253,25	442,40
nov/17	3.279,87	-9,31	0,00	0,00	N/A	N/A	3.289,17	-465,35
jan/17	3.312,98	7,18	0,00	0,00	N/A	N/A	3.305,80	358,90
abr/17	3.365,44	5,82	0,00	0,00	N/A	N/A	3.359,62	291,15
jul/17	3.618,03	204,60	0,00	0,00	N/A	N/A	3.413,43	10.230,00
out/17	3.472,02	2,41	0,00	0,00	N/A	N/A	3.469,61	120,75
Total					0	0		

COTAÇÕES AGRÍCOLAS



Indicador de Preço Disponível ESALQ/BM&FBOVESPA

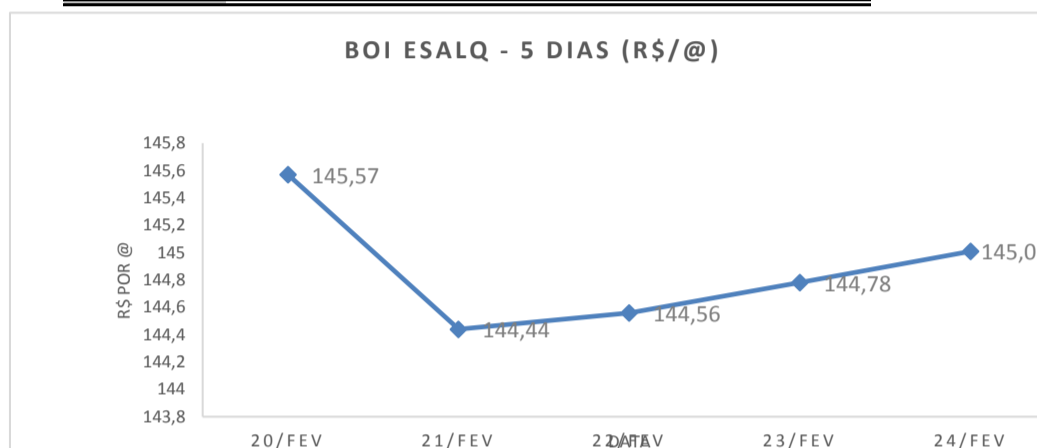


sexta-feira, 24 de fevereiro de 2017



BOI - Indicador de Preço Disponível do Boi Gordo ESALQ/BM&FBOVESPA - Estado de São Paulo

Data	A vista R\$/@	Média das últimas 5 cotações	Preço Máximo a vista R\$/@	Preço mínimo a vista R\$/@
20/fev	145,57	144,90	146,18	144,60
21/fev	144,44	144,79	146,45	142,25
22/fev	144,56	144,68	147,59	142,16
23/fev	144,78	144,70	147,68	142,38
24/fev	145,01	144,87	147,78	142,46



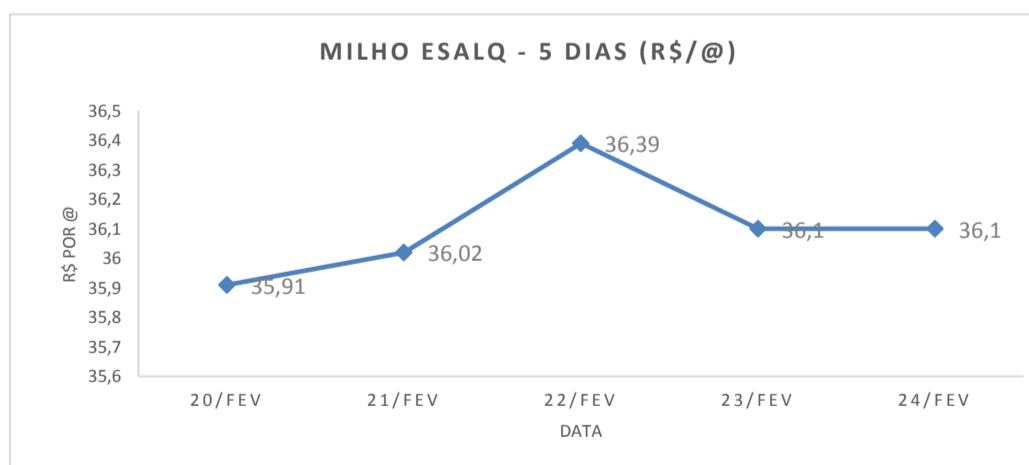
BEZERRO - Indicador de Preço Disponível do Bezerro Esalq/BM&FBOVESPA - Estado de Mato Grosso do Sul

	0	0	0	0	0	0	0
20/fev	1172,98	1194,47	199,75	5,87	1,44	1217,10	1105,00
21/fev	1181,41	1190,50	201,50	5,86	1,44	1227,76	1139,73
22/fev	1181,41	1186,53	201,50	5,86	1,44	1227,76	1139,73
23/fev	1192,34	1184,66	201,00	5,93	1,36	1224,71	1148,17
24/fev	1184,71	1182,57	207,67	5,71	1,36	1244,17	1123,61



MILHO - Indicador de Preço Disponível do Milho ESALQ/BM&FBOVESPA - Campinas - São Paulo

Data	A vista R\$/60 Kg	A prazo R\$/60 Kg	Prazo médio de pagamento (dias)	Média das últimas 3 cotações	Taxa Referencial de DI/CETIP
20/fev	35,91	36,41	28,79	36,03	1,4427
21/fev	36,02	36,52	28,58	36,00	1,4427
22/fev	36,39	36,86	26,94	36,11	1,4427
23/fev	36,10	36,61	29,03	36,17	1,3633
24/fev	36,10	36,58	28,88	36,20	1,3633



COTAÇÕES AGRÍCOLAS

Indicador de Preço Disponível

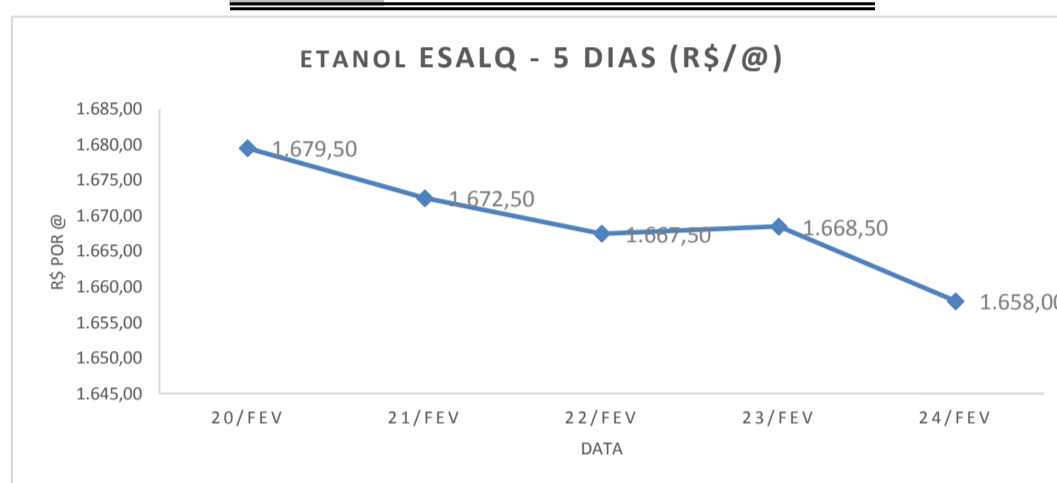
ESALQ/BM&FBOVESPA



sexta-feira, 24 de fevereiro de 2017

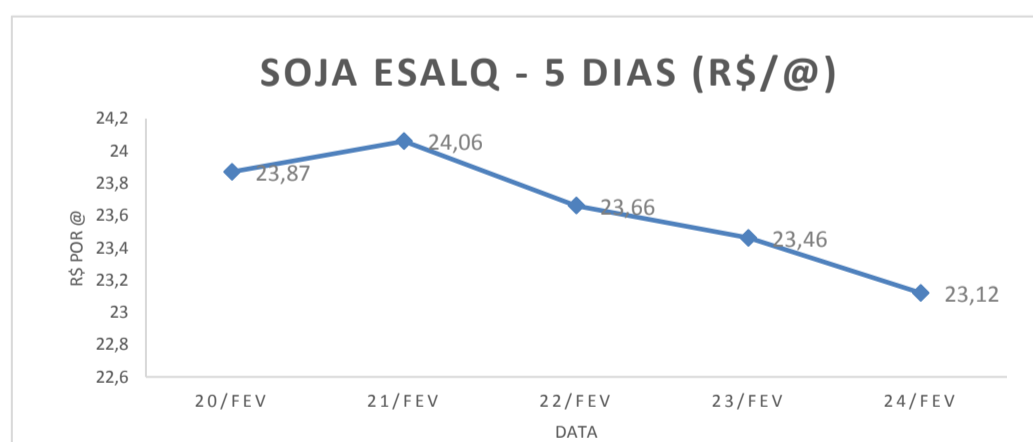
ETANOL - Indicador de Preço Disponível do ETANOL HIDRATADO ESALQ/BM&FBOVESPA - Paulínia /SP

Data	A vista R\$/m3	Média das últimas 5 cotações R\$/m3	Taxa Referencial DI/CETIP
20/fev	1679,50	1711,50	1,44
21/fev	1672,50	1697,50	1,44
22/fev	1667,50	1685,00	1,44
23/fev	1668,50	1675,00	1,36
24/fev	1658,00	1669,00	1,36



SOJA - Indicador de Preço Disponível do SOJA ESALQ/BM&FBOVESPA - Paranaguá - Estado do Paraná

Data	A vista US\$/saca	Média das últimas três cotações US\$/saca	Taxa referencial de DI/CETIP
20/fev	23,87	23,90	1,44
21/fev	24,06	23,91	1,44
22/fev	23,66	23,86	1,44
23/fev	23,46	23,73	1,36
24/fev	23,12	23,41	1,36



SUÍNO - Terminado Cif Frigorífico São Paulo - Fonte: JOX

Data	A vista R\$/@ MINÍMO	A vista R\$/@ MÁXIMO	Média R\$/@	Média das últimas cinco cotações R\$/@
20/fev	98,00	100,00	99,00	99,00
21/fev	93,00	95,00	94,00	96,50
22/fev	93,00	95,00	94,00	95,67
23/fev	93,00	95,00	94,00	95,25
24/fev	93,00	95,00	94,00	95,00

COTAÇÕES AGRÍCOLAS



27/02/2017

[09:00Abiove e Anec calculam prejuízos de US\\$ 400 mil por dia com problemas na BR-163](#)

24/02/2017

[15:20Protetores e a resistência da ferrugem na soja, por Erlei Melo Reis](#)

23/02/2017

[10:11Você no Carnaval do Notícias Agrícolas](#)

[07:37Paraná é o primeiro estado a discutir implementação do Pronasolos](#)

22/02/2017

[11:58Imperatriz Leopoldinense vai trocar nome de ala que fala de uso de defensivos](#)

[11:14Levantamento anual do USDA aponta para 8 mil fazendas produtivas a menos nos EUA](#)

[07:48Minerva tem lucro líquido de R\\$12,3 milhões no 4º trimestre](#)

21/02/2017

[13:25PIB do agronegócio paulista deve crescer 7,2% em 2016, estima Fiesp e Cepea/USP](#)

[13:24Bom desempenho do agronegócio impulsiona economia dos municípios de MG](#)

[13:23Exportações do agronegócio gaúcho crescem em janeiro](#)

[11:53Sinochem pode vender fatia de 40% no campo de Peregrino, em Campos, dizem fontes](#)

[08:31Piso salarial do trabalhador rural de MS será de R\\$ 1.036 a partir de março](#)

[08:31Peculiaridades de MS são inseridas em propostas da CNA para Plano Agrícola e Pecuário 2017/2018](#)

[07:53FecoAgro/RS informa o falecimento de Álvaro Lima da Silva](#)

[07:26Laranja e açúcar puxam alta de 7,2% do PIB do agronegócio paulista](#)

20/02/2017

[15:12Na Folha: Sudão do Sul declara fome em partes do país; escassez atinge 5 milhões](#)

[09:31Após Bolívia, Paraguai também detecta foco de gafanhoto-migratório no Alto Paraná](#)

[09:15Entregas de fertilizantes cresceram 23,6% em janeiro deste ano](#)

[08:09'Lavoura digital' tem trator autônomo e reconhecimento de erva daninha](#)

[07:40Venda de terras para investidores estrangeiros será definida em março](#)

18/02/2017

[06:54Numa briga de elefantes, tipo China x EUA, quem apanha é a grama: o Brasil \(por Marcos Yank\)](#)

17/02/2017

[16:31Big Safra realiza XI Encontro Tecnológico de Culturas em SC com palestra de Elmar Floss](#)

[15:39China diz aos EUA que interesses comuns superam as diferenças](#)

[14:47Cepea: Agronegócio soma 19 milhões de pessoas ocupadas](#)

[11:08John Deere é eleita uma das empresas mais admiradas do mundo](#)

[Fonte: site Notícias Agrícolas - www.noticiasagricolas.com.br](http://www.noticiasagricolas.com.br)

DISCLAIMER

Este documento foi elaborado pela Agropecuária AH e tem como único propósito fornecer informações aos parceiros, fornecedores, clientes e equipe AH.

Este documento não constitui oferta ou solicitação de compra ou venda de qualquer ativo financeiro.

As informações contidas neste documento são consideradas confiáveis na data da sua divulgação e foram obtidas de fontes públicas consideradas confiáveis.

Acesse o nosso site:

www.AGROPECUARIAAH.agr.br



Fone: +55 (67) 3546-1467
Fazenda Córrego Azul
Brasilândia / MS